

Årsprogram 2023/2024



Sammen på veien

tro - kompetanse - danning

Vi er alle medvandrere på veien gjennom livet, og vi ønsker å ha felles mål både i forhold til tro, kompetanse og danning.

Tro skapes ved at barna blir gitt såkorn av det kristne budskapet.

Kompetanse skapes ved lek, læring og samhandling, og det gir kunnskap, holdninger og ferdigheter.

Danning skapes gjennom veksling av kunnskap og kultur mellom voksen og barn.

SPIRENS MÅLSETTING

Barna er som små spirer som trenger kjærlighet, omsorg og grenser for å utvikle seg.

Verdigrunnlaget til SpiREN er hentet fra Bibelen. I 1. Mosebok står det at Gud skapte alt, fra naturen til mennesket. Gud skapte mennesket i sitt bilde, til mann og kvinne skapte han dem. Vi vil at barna skal få et positivt selvbilde, la dem bli glad i seg selv og sin neste. Videre i Johannes 3,16 står det: "For så høyt har Gud elsket hvert enkelt individ at han gav sin sønn Jesus, for at hver den som tror på ham ikke skal gå fortapt, men ha evig liv". Gud har gitt liv, og dette livet vil vi gi til barna. La dem bli kjent med- og trygge på ham.

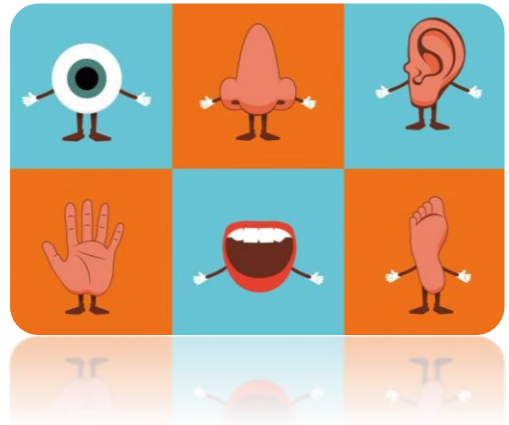
I barnehagen ønsker vi at alle barna kan utvikle seg åndelig, sjelelig og kroppslig. Vi har som mål å gi alle barn opplevelser og utfordringer tilpasset hvert enkelt behov. Vi ønsker å formidle et syn på barn som er preget av at barn er en ressurs, de kan mye, de har mye glede. Barn har noe å tilføre hverandre og oss voksne. Vi vil legge til rette for at barna blir selvstendige, skapende mennesker, med evne til å ta vare på seg selv og andre.

August

Tema: Bli kjent, sansene våre

Forslag til aktiviteter (Hva) og arbeidsmåte (hvordan)

- Fokus på at vi er skapt i Guds bilde.
- Synge navnesanger i samlingsstund, telle barn på avdelingen. Bli kjent-leker, lage tavler med bilder av barna, ta med bilder fra familien (evt lage familiehus hos de minste)
- Plukke og smake blåbær, lage syltetøy, plukke og lukte på blomst og sette i vase, høre på lyder i naturen, se på insekter.
- Ta på myke og harde ting.
- BRAVO-leken. Vise bilde, deretter konkrete å ta/smake på.
- Lage «Sanser-pose» (ta vann og farge, glitter o.l i lamineringsark, stryk langs sidene så det blir tett. Dette kan barna klemme på.)
- Foreldresamtale med nye foreldre. Samarbeid mellom barnehage og foreldre
 - Kroppen er min. (Eget opplegg i femårsklubben.)



Mål:

- Bli kjent med hverandre og med sansene våre. Undre oss sammen.
- Barna skal kjenne seg verdifulle, bli sett og hørt.
- Voksne skaper tillit hos barna. vi er autoritative, trygge, tydelige, kjærlige og empatiske.
- Vi ønsker å gi barna et positivt selvbilde.
- Vi formidler at alle er like verdifulle og at vi er skapt i Guds bilde.
- Legge til rette for et inkluderende fellesskap



Månedens Bibelvers:

Du så meg den gang jeg var et lite foster. (Salme 139 vers 16)

Forslag til rim, regler og sanger:

- Tommelfinger, tommelfinger, hvor er du?
- Hvem har skapt deg og meg . - Bli med sangen (NRK Super) - Bjørnen sover



September

Tema: Vennskap. Den gylne regel

Forslag til aktiviteter (hva) og arbeidsmåter (hvordan):

- Samlinger med Kanin og Pinnsvin og Røde og grønne tanker. Teater og dukketeater med Kanin og Pinnsvin.
- Leke familielek/rollelek sammen med voksen der vi øver på å dele og leke sammen.
- Sirkelsamlinger der vi snakker om vennskap.
- Lese bøker om å være venner.
- Lage stor tavle med håndtrykk med alle barna, skrive vers i midten. («Den gylne regel» eller noe annet.)
- Ha fokus på «Den gylne regel».



Mål:

- Vi lever ut den gylne regel i praksis.
- Vi fremmer vennskap og godt samspill.
- «I barnehagen skal alle barn kunne erfare å være betydningsfulle for felleskapet og å være i positivt samspill med barn og voksne. Barnehagen skal aktivt legge til rette for utvikling av vennskap og sosialt felleskap» (Rammeplan for barnehagen s. 22)



Månedens Bibelvers:

«Glem ikke å gjøre godt og dele med andre.» (Hebreeerne 13, vers 16)

Forslag til rim, regler og sanger:

- Vi setter oss i ringen
- Være venner (Sanger fra Være sammen)
- Jesus elsker alle barna




Oktober

Tema: Eventyr

Forslag til aktiviteter (hva) og arbeidsmåter (hvordan):

- Barna får være med å velge et eventyr (Barns medvirking)
- Ha figurer til eventyret og lage landskap
- Skyggeteater eller dukketeater om eventyret
- Leke eller ha drama om eventyret. Bruke Snakkepakka, Mattekassa, Bravolek (lage kort fra eventyr)
- Ha bilder/ lage bilder fra eventyr. Beskrive og forklare hva som er på bildet og gjette.
- Skrive et eventyr sammen med barna



Mål:

- Barna får kjennskap om norsk tradisjon, øve og bruke språket. Barna får bruke fantasien og kreativiteten sin.
- «Barnehagen skal være bevisst på at kommunikasjon og språk påvirker og påvirkes av alle sider ved barns språkutvikling. Gjennom dialog og samspill skal barna støttes i å kommunisere, medvirke, lytte, forstå og skape mening» (Rammeplanen for barnehage side 23)



Månedens bibelvers:

- Vær ikke bekymret, (Filippene 4,6)

Forslag til rim, regler og sanger:

- Elle melle, deg fortelle
- Lille bukken Bruse



November

Tema: Verdensrommet - Naturens kule hemmeligheter (eksperimenter)

Forslag til aktiviteter (Hva) og arbeidsmåte (hvordan)

- Lage astronaut-kostyme i papp, med hull til ansikt (så kan barna ta bilde av seg selv som astronaut)
- Lage raketter med dorull, papirfinner og papirkjegle.
- Skyte opp flaskeraketter. (vannflaske med litt vann som fylles med luft)
- MÅNEFERD, som alternativ til flytur til annet land. Metallfolie på hjelmer, discolys i taket.
- Temasamlinger om planeter.
- Eksperiment med bakepulver. LAVA: lage vulkan i sandkassa
Når du blander eddik og bakepulver får du en kjemisk reaksjon. Eddiken reagerer med bakepulveret og produserer en gass, karbondioksid. Oppvaskmiddelet gjør at det dannes bobler med karbondioksid. Etter kort tid vil flasken være full av skum, og "vulkanen" får utbrudd!
- Lava-lampe.
- Fakta om jordkloden (skall utenpå og flytende inni: Lava)
- Utforske tyngdekraften, sentrifugalkraften og andre naturfenomener

Nettressurser:

esero.no/ressurser/barnehage/

forskerfabrikken.no/



Mål:

Personalet skal:

- synliggjøre naturfenomener og reflektere sammen med barna om sammenhenger i naturen
- utforske og eksperimentere med teknologi og naturfenomener sammen med barna. (Natur, miljø og teknologi i Rammeplanen)
- Oppdage, utforske og skape strukturer og hjelpe barna til å forstå sammenhenger i naturen, samfunnet og universet. Barnehagen skal synliggjøre sammenhenger og legge til rette for at barna kan utforske og oppdage matematikk i dagligliv, i teknologi, natur, kunst og kultur og ved selv å være kreative og skapende. Arbeid med fagområdet skal stimulere barnas undring, nysgjerrighet og motivasjon for problemløsning. (Antall, rom og form)

Månedens Bibelvers:

Ingen ting er umulig for Gud x 3 Lukas 1, 37 (cd 16)



Forslag til rim, regler og sanger:

- Måne og sol, skyer og vind og blomster og barn skapte vår Gud
Himmel og jord allting er hans Herren vår Gud vil vi takke
Herre vi takker deg, Herre vi priser deg, Herre vi synger ditt hellige navn
- Sola er god, sola er toppen, sola er varm og den bruner på kroppen
Sola som skinner hver morgen for meg. Sola i er best, syntes jeg
- Vår Gud er så stor, så sterk og så mektig, fins ingenting han ikke kan
For fjellet er hans og dalen er hans og stjerner som blinker er hans.
- Åkken bom:
På månen bor en liten mann, en liten mann, en liten mann på månen bor en liten mann og han heter Åkken Bom.
Han spiller på en øse, en øse, en øse han spiller på en øse og han heter Åkken Bom.
Hans hatt den er av bløtkake, av bløtkake, av bløtkake hans hatt den er av bløtkake og han heter Åkken Bom
Hans jakke er av kjøttkaker, av kjøttkaker... (osv.)
Hans knapper er av rundstykker, av rundstykker... (osv.)
Og vesten er av knekkebrød, av knekkebrød... (osv.)
Hans bukser er av kreppapir, av kreppapir... (osv.)

Desember

Tema: Advent og jul

Forslag til aktiviteter (hva) og arbeidsmåter (hvordan):

- Ha adventssamling, tenne lys og trekke kalender.
- Pynte juletre
- Formidle bibelens julebudskap, ved hjelp av bøker, sanger og drama.
- Se filmer fra Spiren og andre ressurser på youtube om Jesu fødsel m.m
- Julegaver: Lage julenek, handle på hjelperen, bake pepperkaker, lage marsipangris/snømann.
- Julevandring for 4- og 5-åringer.
- Kims lek med juleting.
- Øve på julespill.
- Lage julelykt av syltetøyglass.
- Lage engel av engangstallerken.
- Julefest med foreldre. (dersom festen skal være utendørs: Husk lyskaster og lydanlegg)



Mål:

Fra Rammeplanen:

- Gi barna kjennskap til og markere merkedager, høytider og tradisjoner i den kristne kulturarven
- Samtale med barna om religiøse og kulturelle uttrykk.
- Formidle fortellinger og skape rom for barnas opplevelser, samtaler, erfaringer og tanker om religion, livssyn, etikk og eksistensielle temaer.
- Få estetiske erfaringer med kunst og kultur i ulike former.



Andre mål:

- Formidle forventning og tradisjoner med å pynte fint til høytiden.
- Barna får kjennskap til juleevangeliet
- Oppleve skaper- og giverglede over å lage noe fint som kan gis bort for å glede andre
- Bli kjent med ulike tradisjoner

Månedens bibelvers:

I dag er det født dere en frelser i Davids by.
Han er Kristus, Herren. Lukas 2 vers 11 (cd nr 31)



Forslag til rim, regler og sanger:

- Julesanger til julespillet og julesanger
- «Julens klokker ring, tenn nå alle lys, for det skal bli fest i hvert hjem og hus. Kristus kongen er, kom bli med og syng: Jesus, det er deg som vi vil hylle!»

Januar



Tema: **Barn i andre land**

Forslag til aktiviteter (hva) og arbeidsmåter (hvordan):

- Ta gjerne utgangspunkt i land vi har barn fra.
- Henge opp flagg fra land hvor barna kommer fra.
- Bruke Forut barneaksjonens ressurser (<https://forut.no/barneaksjonen/>)
- Leke leker som du finner på Foruts ressurside.
- Leke at vi bærer noe på hodet (slik de gjør i andre land)
- Lære om elefanten.
- Se på Fride på skipet. Snakke om Mercy Ships. Leke sykehus.

Mål:

Fra Rammeplanen:

Barnehagen skal bidra til at barna

- Får kjennskap til grunnleggende verdier i kristen og humanistisk arv og tradisjon og blir kjent med religioner og livssyn som er representert i barnehagen.
- Utforsker og undrer seg over eksistensielle, etiske og filosofiske spørsmål.
- Får kjennskap til, forstår og reflekterer over grunnleggende normer og verdier.
- Får en forståelse for at det finnes mange ulike måter å forstå ting på og leve sammen på.
- Utvikler interesse og respekt for hverandre og forstår verdien av likheter og ulikheter i et fellesskap.
- Få kjennskap til hvordan barn fra andre kulturer lever.

Månedens bibelvers:

- Vis respekt for den som har krav på respekt, og gi ære til den dere skylder ære. Vis respekt for den som har krav på respekt. Romerne 13, vers 7 (cd nr 30)

Forslag til rim, regler og sanger:

The elephant

Right foot, left foot, see me go - I am grey and big and slow
I came walking down the street - With my trunk and four big feet!

Sang og dans med Watoto

(eks: https://vimeo.com/120466652?embedded=true&source=vimeo_logo&ow)

Fader Jacob (på flere språk)

Fader Jakob, Fader Jakob. Sover du? Sover du?

Hører du ei klokken? Hører du ei klokken? Ding dang dong! Ding dang dong!



Polsk

Panie Janie, Panie Janie Rano wstan? Rano wstan?

Wszystkie dzwony bijom? Wshystkie dzwony bijom Bim bam bom! Bim bam bom!

Svensk

Broder Jacob, Broder Jacob Sover du? Sover du?

Hör du inte klockan? Hör du inte klockan? Ding ding dong! Ding ding dong!

Spansk

Fray Jacobo, Fray Jacobo Duerme usted? Duerme usted?

Suenan las campanas? Suenan las camapanas? Din don dan! Din don dan!

Engelsk

Are you sleeping? Are you sleeping? Brother John, brother john.

Morning bells are ringing? Morning bells are ringing? Ding dang dong! Ding dang dong!

Mars

Tema: Påske

Forslag til aktiviteter (Hva) og arbeidsmåte (hvordan)

- Vaske føttene til barna. Tjene hverandre slik som Jesus gjorde.
- Male hare i vinkevindu.
- Påskevandring i kirka.
- Påskefrokost med foreldre.
- Male gul påskekylling i snøen.
- Fryse isbiter med ting inni (gul farge, liten påskekylling, blåbær osv)
- Koke egg med løkskall på bål slik at de blir gule.
- Så karse.
- Påskesamling (kan ta ideer fra Solkollen)
- Lage ballongegg og pynte med glitter og tråd – kan henges på vinduet.
- Gul, grønn og/eller rød dag.
- Spirens påskefilmer.



Mål:

- Gi barna kjennskap til og markere merkedager, høytider og tradisjoner i den kristne kulturarven.
- Kjennskap til fargelære.
- Får prøve ut ulike formingsteknikker.
- Oppleve hygge ved felles måltid sammen med alle barn og foreldre.



Månedens Bibelvers:

«For så høyt har Gud elsket verden» Johannes 3:16

Forslag til rim, regler og sanger:

- En liten kylling i egget lå
- På Golgata stod det et kors
- Hosianna
- Jeg kan kjenne gleden boble
- Jesus, han ble tatt til fange



April

Tema: Musikk

Forslag til aktiviteter (Hva) og arbeidsmåte (hvordan)

- Lytteoppgave: Lytte etter hvilket instrument som spilles
- Lage instrumenter selv av blykkbokser osv. Rytme-pinner i skogen. Lage musikk med kroppen.
- Lage seljefløyte.
- Høre på forskjellige sjangre, feks ha hvilestund med klassisk. Diskotek med hiphop/pop/rock. Male til jazz. Kor med gospel.
- Folkemusikk – typisk norsk er hardingfele. Lage fele med papp eller laminerte ark og strenger av sen (fisketau).
- Danseleken og stolleken.
- Lage noter. Barna maler og vi henger det opp. Bravo-lek med noter. Lære dem skalaen.
- Harpelek og gledesrop.
- Lage musikk med vannglass og blåse på flasker.
- Komponere en sang.
- Kan spørre Terje, Kai Arne, Daniel/Victoria K, eller foreldre om de har lyst til å komme å ha en samling.
- Lovsang



Mål:

- Tørre å stå frem på en scene.
- Vente på tur/bytte på å stå fremme.
- Ta vare på kulturarven.
- Motivere barna til å uttrykke seg gjennom musikk, dans, drama og annen skapende virksomhet, og gi dem mulighet til å utvikle varierte uttrykksformer.
- Lære navn på ulike instrumenter.
- Kjennskap til notenavn og skalaen.

Månedens Bibelvers:

«Kom la oss juble for Herren» (Salme 95,1)

Forslag til rim, regler og sanger:

- Okken bom
- Velkommen alle musikanter
- Det satt to nisser på et berg
- Humba hum hum
- I mors hus
- Majestet, Konge i evighet




Mai

Tema: 17. mai, Kristi himmelfartsdag og pinse

Forslag til aktiviteter (hva) og arbeidsmåter (hvordan):

- Lage 17.mai-pynt (perle, male flagg o.l)
- Lage fine 17.mai-fruktfat, fruktspyd, rødt hvitt og blått.
- Lage papirblomster.



- Vindusmaling.
- Lage illustrasjon til Jesu himmelfart, for eksempel ha en pappkopp som barna limer bomull på og en Jesus-figur som kan heises opp og ned inni.
- Prikk til prikk-tegninger om Jesu himmelfart (søk pinterest. Mange eksempler der)
- Lage «ildtunger» på ark og med krøllet silkepapir.
- Bravo-leken



Mål:

- Få kjennskap til hva 17.-mai er (grunnlovsdag, frihetsdag, barnas dag) "Utvikle tillit til deltakelse i samfunnet." (Nærmiljø og samfunn)
- Kjenne til symbolikken med korset i flagget og hva det innebærer å ha respekt for flagget.
- Lære ulike 17.-mai-leker.
- Lære hvorfor vi feirer Kristi Himmelfartsdag.
- Lære om Den Hellige Ånd og hvorfor vi feirer pinse.
- Gi de eldste barna "noe ekstra" ved å arrangere rosarussefeiring og dra på overnattingstur til Kardemomme by.



Månedens bibelvers:

Syng Guds ord, nr 13: Fortell hva Gud har gjort for deg.

Forslag til rim, regler og sanger:

- Spiren-sangen
- 17.mai er vi så glad i
- Ja, vi elsker
- Til Dovre faller
- Ånden ser vi ikke



Juni

Tema: Småkryp


Forslag til aktiviteter (hva) og arbeidsmåter (hvordan):



- Larven aldri mett. Dorull som kan mates.
- Fra åme til sommerfugl - repetisjon fra påskens tema (oppstandelsen)
- Maur. Legge forglemmegei i maurtue. Da vil syren fra mauren gjøre blomsten rosa. (bleke den)
- Forstørrelsesplater/glass/ boks med forstørrelsesglass. Ut i naturen og finne insekter. Løfte på steiner.
- Lage terrarium - miljø for insekter i en boks. (med planter)



Småkryp bingo



Sett et kryss når du ser en av timene

- Evt liten boks med et og ett insekt til samlingsstund. Studere, snakke om, undre seg. Telle bein osv.
 - BRAVO-leken
 - Bibelen: «Gå til mauren du late, og bli vis.»
 - Lage insekter av playdo, treskje, plastøyne og piperenser.
 - Male mariehøner på steiner.
 - For de minste: Sansepose med vann og plast-småkryp.
 - Kjøpe inn boks med plastkryp, lage miljø i sandkassa
 - «Kakkerlakk-leken». (nesten som danseleken)
- Spill musikk. La barna ligge på ryggen som sprellende kakkelakker. Når musikken stopper skal barna komme seg opp så fort de bare kan og stå helt stille.
- Flere ideer om insekter: <https://www.idebroen.no/tags.asp?tag=Insekter>

Mål:



- Oppleve og utforske naturen og naturens mangfold.
 - Gode opplevelser med friluftsliv året rundt.
- Få kunnskap om dyr og dyreliv; her småkryp. (Natur, miljø og teknologi i Rammeplanen:)
- Bruke ulike teknikker, materialer til å uttrykke seg estetisk.
 - Synliggjøre og skape estetiske dimensjoner i barnehagens inne - og uterom - ved for eksempel å lage insektboks. (Kunst, kultur og kreativitet i Rammeplanen)

Månedens bibelvers:

Syng Guds ord, nr 21: Gå ut i hele verden

Sanger, rim og regler

- Regle om mauren: Liten? Jeg? Langt ifra. Jeg er akkurat stor nok. Fyller meg selv helt, på langs og på tvers, fra øverst til nederst. Er du større enn deg selv, kanskje?
- Lille Petterkopp
- Liten, men likevel stor
- Hvem har skapt alle maurene?